



Aprende a timbrar tu nómina en Buk

Contenido

01. **¿Qué es el timbrado de Nomina?**
02. **¿Qué contiene el CFDI de nómina?**
03. **Claves SAT en el CFDI de nómina**
04. **Ejemplos de claves SAT en nómina**
05. **Antes de timbrar, valida esto**
06. **Carga de certificados en Buk**
07. **Timbrado CFDI en Buk**
08. **Práctica con Buk**

¿Qué es el timbrado de Nomina?

El **timbrado de nómina** es el proceso mediante el cual se reporta al SAT el pago que la empresa realiza a sus colaboradores. Su objetivo es dejar constancia oficial de estos pagos ante la autoridad.

Este proceso se realiza a través del **CFDI (Comprobante Fiscal Digital por Internet)**, que es el documento electrónico que valida y respalda cada recibo de nómina.

A través de este comprobante, se envía toda la información del período.



¿Qué contiene el CFDI de nómina?

El CFDI de nómina incluye toda la información necesaria para validar el pago ante el SAT:

- ◆ Datos del colaborador
- ◆ Datos de la empresa
- ◆ Percepciones
- ◆ Deducciones
- ◆ Periodo de pago

✿ Esta información permite tener un registro completo y válido de cada pago realizado.



Sr(a): Sirenita , Ariel
RFC: SIR950101XXX
CURP: SIRE950101MDFXXX99
Area: Recursos Marinos
Localidad: Calle Coral 123, Col. Fondo del Mar, CP 23000, Ciudad Submarina, Mexico - Ciudad de México - Álvaro Obregón
Registro Patronal: 12345678987

Tipo Contrato: Contrato de trabajo por tiempo indeterminado
Inicio Contrato: 05 noviembre 2025
Frecuencia de pago: Quincenal
Inicio Periodo: 2026-04-01
Término Periodo: 2026-04-15
Sueldo Diario: \$ 4,833.33
SBC: \$ 2,932.75

Días Incapacidades: 0 días
Días Faltas: 0 días
Días Permisos: 0 días

PERCEPCIONES					DEDUCCIONES		
Cod.	Concepto	Importe gravado	Importe exento	Total	Cod.	Concepto	Total
001	Sueldo	\$ 72,500.00	\$ 0.00	\$ 72,500.00	001	IMSS	\$ 1,199.64
005	Fondo de Ahorro Empresa	\$ 7,106.95	\$ 2,318.05	\$ 9,425.00	002	ISR	\$ 31,288.98
029	Vales de despensa	\$ 0.00	\$ 2,500.00	\$ 2,500.00	004	Fondo de Ahorro Colaborador	\$ 9,425.00
					004	Ded. Fondo de Ahorro Empresa	\$ 9,425.00

Claves SAT en el CFDI de nómina

Dentro del CFDI, cada concepto se identifica mediante claves del SAT, las cuales permiten clasificar correctamente la información del recibo de nómina.

📌 Estas claves son fundamentales para que el SAT interprete correctamente el tipo de ingreso o descuento aplicado.

⚠️ Una clave incorrecta puede generar errores en el timbrado o inconsistencias fiscales.



Ejemplos de claves SAT en nómina

Estas son algunas de las claves más comunes dentro del CFDI de nómina:

Percepciones

- ◆ **001 - Sueldos y salarios** → Pago base
- ◆ **019 - Horas extra** → Tiempo adicional trabajado
- ◆ **029 - Vales de despensa** → Prestación
- ◆ **038 - Otros ingresos por salarios** → Pagos extraordinarios

Deducciones

- ◆ **002 - ISR** → Impuesto sobre la renta
- ◆ **001 - Seguridad Social** → Cuotas IMSS
- ◆ **004 - Otros descuentos** → Préstamos o ajustes
- ◆ **007 - Pensión alimenticia** → Retención legal

Las claves utilizadas en el CFDI de nómina provienen directamente del **catálogo oficial del SAT**.

Antes de timbrar, valida esto



Datos fiscales

- ✓ RFC empresa y colaboradores correctos



Certificados

- ✓ CSD vigente (.cer y .key)



Configuración

- ✓ Conceptos con clave SAT asignadas



Nómina

- ✓ Percepciones y deducciones completas
- ✓ Periodo correcto



¿Qué es el CSD?

El Certificado de Sello Digital (CSD) es un documento electrónico emitido por el SAT que permite identificar a la empresa y validar su información al momento de generar CFDI.

📌 En otras palabras, funciona como la “firma digital” que autentica a la empresa ante el SAT.



¿Para qué sirve?
✓ Firmar electrónicamente los comprobantes (CFDI)
✓ Garantizar la autenticidad de la información

sirve?

(CFDI)



Vigencia



✓ Tiene una duración de 4 años desde su emisión
✓ Es importante mantenerlo vigente y actualizado



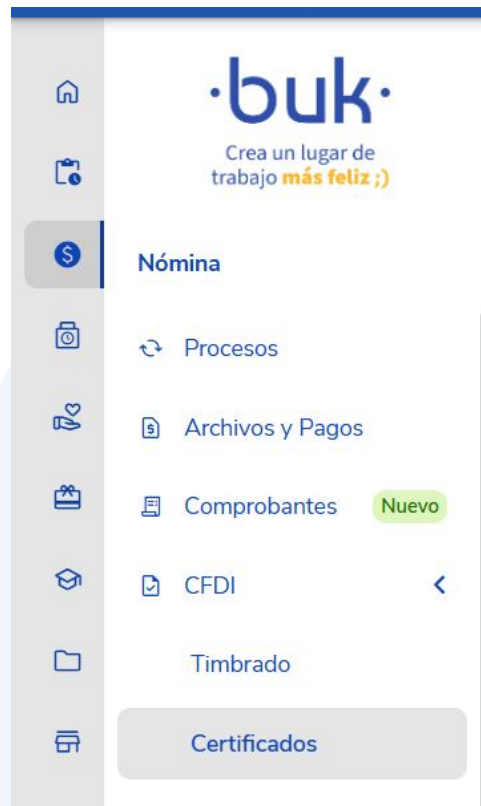
Aprende a timbrar tu nómina en Buk

Carga de certificados en Buk

Para poder timbrar en Buk, primero debes cargar tu Certificado de Sello Digital (CSD) en la plataforma

 ¿Dónde se carga?

 Menú lateral izquierdo → Nómina → CFDI → Certificados



🌟 Nueva mejora en certificados

¿Qué cambió?

👉 Ahora tus certificados CFDI están agrupados por empresa, permitiéndote una vista más clara y ordenada.

👉 Puedes filtrar por empresa, RFC o estado del certificado, facilitando su búsqueda

Certificados CFDI por Empresas

Revisa y gestiona los certificados de cada una de tus Empresas.

Ver 25 de 4

Empresa ↕	RFC ↕	Estado	⋮
<input type="text" value="Buscar por..."/>	<input type="text" value="Buscar por..."/>	<input type="text" value="Seleccionar"/>	
Empresa nueva 1	100000100000	RFC inválido	
ESCUELA KEMPER URGATE	EKU9003173C9	Habilitado	
HERRERIA & ELECTRICOS	H&E951128469	Sin certificado	
LUCES & OBRAS	L&O950913MSA	Habilitado	

🌟 Nueva mejora en certificados

¿Qué

cambió?

👉 Gestiona tus certificados en un solo lugar: haciendo clic en la empresa para subir nuevos, revisar vigencias o eliminarlos.

← **LUCES & OBRAS** Habilitado

RFC: L&O950913MSA



Revisa los Certificados de Sello Digital (CSD) asociados a esta Empresa.

[Subir certificado](#)

Empresa	RFC	Estado certificado	Fecha de vencimiento	Acciones
LUCES & OBRAS SA DE CV	L&O950913MSA	Habilitado	18/05/2027	



Estados visuales

Estado	Color	¿Qué significa?	¿Qué hacer?
Habilitado	 Verde	CSD activo y vigente	Listo para timbrar
Deshabilitado	 Rojo	Certificado vencido	Cargar un nuevo CSD
Sin certificado	 Gris	No hay CSD cargado	Subir certificado
RFC inválido	 Amarillo	RFC no válido ante el SAT	Corregir información fiscal

Timbrado CFDI en Buk

Una vez que hayas cargado tus certificados, podrás acceder al proceso de timbrado dentro de la plataforma.

Menú lateral → **Nómina** > **CFDI** > **Timbrado**

Timbrado CFDI

NÓMINA ¡Mayor flexibilidad en Archivos y Pagos! Gener... X

Recibo de nómina Liquidación Aguinaldo PTU Otros ingresos por salarios

Mensual Quincenal Semanal

No enviado Timbrados Errores Cancelado Certificados Pendientes

Total Colaboradores 0

Recibos de nómina cerrados 0

Exitosos en último envío 0

Con error en último envío 23



Ver 25 de 0 Acciones

<input type="checkbox"/> Colaborador	Número de Documento	Régimen de trabajo	Empresa	Periodo inicial	Fecha último envío	Estado último envío	Error último envío
Buscar por...	Buscar por...	Buscar por...	Buscar por...	Selecciona	DD/MM/YY	Seleccionar	No disponible



Estados de envíos en el timbrado

Estado	¿Qué significa?	¿Qué hacer?
No enviado	El recibo aún no se ha enviado al SAT	Listo para timbrar
Error interno	Fallo en la aplicación durante el envío	Reintentar el envío
Error SAT	Error en la información enviada (datos incorrectos)	Corregir datos y volver a timbrar
Timbrado	Envío exitoso, validado por el SAT	Sin acción, proceso completado
Cancelado	El recibo fue cancelado después de timbrarse	Revisar motivo o volver a generar si es necesario

Acciones en el timbrado

Acción	¿Qué hace?	¿Cuándo usarla?
Timbrar	Envía el recibo al SAT y genera XML y PDF	Cuando el recibo está No enviado
Cancelar	Anula un timbrado exitoso	Solo en recibos Timbrados
Descargar datos enviados	Descarga archivo con la información enviada (JSON)	Para revisar datos del envío
Crear PDF	Genera el PDF del timbrado	Cuando no se generó PDF en un timbrado exitoso
Descargar archivos generados	Descarga XML y PDF generados	Para obtener comprobantes timbrados

El JSON es un archivo que contiene toda la información del recibo de nómina en formato estructurado.

 Es el archivo que se envía al SAT para generar el CFDI.

Recomendaciones

El momento de timbrar depende de tu operación, pero es importante seguir buenas prácticas para evitar inconsistencias.

- Asegúrate de que el período de nómina esté cerrado antes de timbrar
- Esto ayuda a evitar diferencias entre la información en Buk y lo reportado al SAT



Práctica con Buk



Crea un lugar de trabajo **más feliz ;)**

·buk· Gestión de
Personas