




# Feedback con IA

# Contenido

- 01. **Resumen con IA**
- 02. **Feedback con IA**



# Resumen de la evaluación

## Al “dar feedback”

The screenshot displays the 'Dar Feedback' (Give Feedback) interface in the CHUNGUNBUK system. The left sidebar contains navigation links: Portal, Mi ficha, Beneficios, **Mis Evaluaciones** (highlighted), and Directorio. The main content area is titled 'Dar Feedback' and shows the name 'María Mar Merino' in a dropdown menu. Below this is an 'Exportar evaluación' button. The 'Resumen evaluación' (Evaluation Summary) section provides a detailed overview of the evaluation process and results.

Resumen evaluación	
Nombre evaluación:	all in
Nota máxima:	5
Fecha de cierre:	13 de octubre de 2025
Evaluadores descendentes:	Mora, Mario
Evaluadores paralelos:	Mora, Mario
Evaluadores ascendentes:	Mora, Mario
Evaluated:	Merino, María Mar, Software Engineer
Evaluación descendente:	★ 2.89
Autoevaluación:	★ 2.8
Evaluación ascendente:	★ 2.82
Evaluación paralela:	★ 2.57
Nota Competencias:	★ 3.04
Nota Metas:	★ 2.5
Nota Final:	★ 2.77 <span>Medio</span>

Below the summary, the 'Reportes generales' (General Reports) section is visible, with tabs for 'Mapa de Competencias', 'Competencias', and 'Metas'. The 'Mapa de Competencias' tab is currently selected. A 'Salir' (Exit) button is located at the bottom left of the main content area.

## LazyLoad

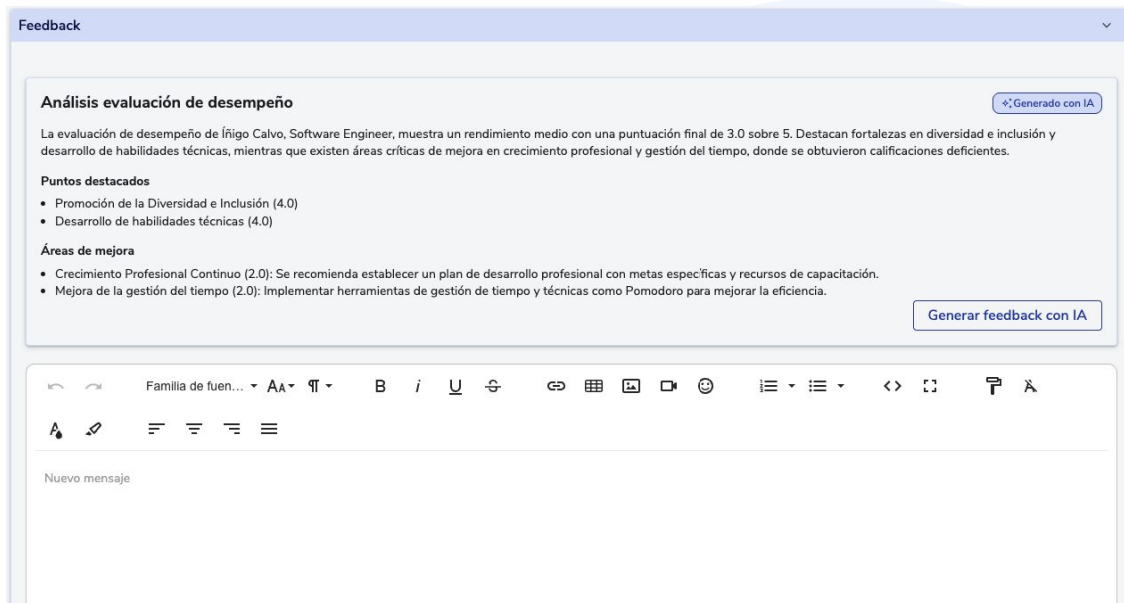
Se carga toda la página y luego empieza a generar el resumen, y lo guarda para no generarlo al refrescar la página.

## Contexto

Lo mismo que vemos en la vista “Resumen Evaluación” y el “Detalle” de notas por sección, incluyendo preguntas abiertas y de potencial, por evaluador

## En caso de error

Se mostrará un mensaje de error que no interfiere con el normal funcionamiento de la vista, y el usuario no tendrá disponible el botón de “Generar Feedback con IA”



- **LazyLoad**

Al devolver de etapa al participante se elimina el resumen previamente generado ya que las respuestas y notas de la evaluación pueden cambiar



# Feedback con IA

AI “Generar feedback con IA”

cursorful

## Record your browser in three simple steps


- 1** Share this screen

Make sure to select the screen that is displaying this browser window.

Select screen

Select microphone

Select camera


- 2** Hide screen sharing bar

Unless hidden, the bar at the bottom will appear in your recording.  
If the bar appears on another screen, you can simply ignore it.
- 3** Start recording

You will be taken to your previous tab and recording will start immediately.  
Stop the recording from this pinned tab or by pressing Cursorful's button in the extensions toolbar.

Start recording

# Anatomía del modal

Generar feedback con IA

Usaremos el resumen de la evaluación generado con IA y tu comentario como contexto para generar el feedback.

Escribe un feedback claro y constructivo: reconoce logros y señala oportunidades de mejora. Sé específico y usa ejemplos concretos. Ten en cuenta que para generar la sugerencia de feedback también se consideran los resultados del resumen de la evaluación.

Feedback del líder

Regenerar feedback

Feedback generado con IA

¡Félicitats! Tu evaluación de desempeño muestra un rendimiento medio con una puntuación de 3.0 sobre 5, lo que indica que hay áreas en las que puedes mejorar significativamente. Es importante reconocer tus fortalezas en la promoción de la diversidad e inclusión, así como en el desarrollo de habilidades técnicas, donde has obtenido una calificación de 4.0. Esto demuestra tu compromiso y capacidad en aspectos clave que son valiosos para el equipo y la organización.

Sin embargo, es crucial que trabajes en tu crecimiento profesional continuo, donde obtuviste una calificación de 2.0. Te recomiendo que establezcas un plan de desarrollo profesional que incluya metas específicas y recursos de capacitación. Considera identificar áreas de especialización que te interesen y buscar cursos o mentorías que te ayuden a avanzar en esos aspectos. Un enfoque proactivo en tu desarrollo no solo beneficiará tu carrera, sino que también aportará más valor al equipo.

CancelarInsertar feedback

Input del lider

Botón para Regenerar

Feedback Generado

Botón para insertar el feedback en el input real

## Consideraciones



Como contexto usa el resumen de la evaluación generado con IA previamente y el input del evaluador,



Actualmente el desarrollo está disponible solo para Evaluadores, en el futuro quedará disponible para usuarios responsables de feedback.



Tenemos planes de misiones futuras para enriquecer aún más la ventana del generador de feedback con IA.



No es conversacional, es decir, la respuesta de la IA no se toma como contexto para la siguiente respuesta al regenerar.



Crea un lugar de trabajo **más feliz ;)**

