



# Aguinaldo Inteligente

Paso a Paso para Evitar Problemas



# Contenido

## 01. Conceptos Básicos

- ¿Qué es el aguinaldo?
- ¿Quiénes reciben el aguinaldo?
- Aguinaldo proporcional

## 02. Que observaré en mi Recibo

- Conceptos que integran un pago de aguinaldo
- Percepciones de Aguinaldo
- Deducciones de Aguinaldo

## 03. Proceso de pago en Buk

- Proceso de pago Aguinaldo
- Reporteria y Layouts de Pago
- Agregando deducciones

## 04. Timbrado de Aguinaldo

- Importancia de Timbrar correctamente
- Cómo timbrar un Aguinaldo

# Bienvenid@ a Aguinaldo Inteligente

Sabemos que el cálculo del **aguinaldo** puede generar dudas — tanto para quienes lo gestionan como para quienes lo reciben. Por eso, hoy te mostraremos cómo hacerlo de forma **clara, precisa y sin errores** en Buk.

Al finalizar esta capacitación, podrás:

- ✓ Calcular correctamente el aguinaldo desde Buk
- ✓ Identificar los factores que intervienen en su cálculo
- ✓ Comprender cómo se determina el monto final
- ✓ Resolver los casos más comunes con seguridad



# Conceptos Básicos

## Tema 1



## ¿Qué es el Aguinaldo?

El **aguinaldo** es un **beneficio económico obligatorio** que las empresas deben pagar a sus colaboradores **una vez al año**, como reconocimiento por su trabajo durante el año.



En pocas palabras: Es un **pago adicional** que se otorga normalmente en diciembre y **equivale al menos a 15 días de salario** (según la Ley Federal del Trabajo).



### Puntos clave para entenderlo:

- Se calcula con base en el **salario diario** del colaborador.
- Se genera **proporcionalmente** si la persona no trabajó el año completo.
- **No** **sustituye** otros bonos o compensaciones.
- Debe pagarse **antes del 20 de diciembre**.



Piensa en el aguinaldo como: Un reconocimiento anual al esfuerzo de cada colaborador, ¡un “gracias” en forma de dinero!



## ¿Quiénes reciben el aguinaldo?


El **aguinaldo** lo deben recibir **todas las personas trabajadoras** que tengan una relación laboral activa o que la hayan tenido durante el año.

### Incluye:

- Colaboradores **de base, confianza, sindicalizados o eventuales.**
- Personas con **suelo fijo o variable.**

### Consideraciones importantes:

- El **aguinaldo no puede ser sustituido** por otro tipo de pago o beneficio.
- Las **ausencias justificadas** (como vacaciones o incapacidades) **no restan días** para su cálculo.

 **En resumen:**  
Toda persona que haya trabajado, aunque sea unos días, **genera derecho a aguinaldo.**



# Finiquito vs Liquidación

El **aguinaldo proporcional** se paga cuando un colaborador **no trabajó el año completo**, pero **sí generó derecho** por el tiempo laborado.



**En pocas palabras:**  
Cada día trabajado cuenta para el cálculo del aguinaldo. Por eso, aunque alguien haya laborado solo unos meses, **recibe la parte que le corresponde.**

## Consideraciones:

- Se usa el **salario diario integrado o fijo** del colaborador al momento de la baja o del pago.
- Si el colaborador **se retira antes de diciembre**, su parte proporcional se liquida **en el finiquito.**
- En Buk, el sistema puede **calcularlo automáticamente** si los datos de salario y fechas están correctos.

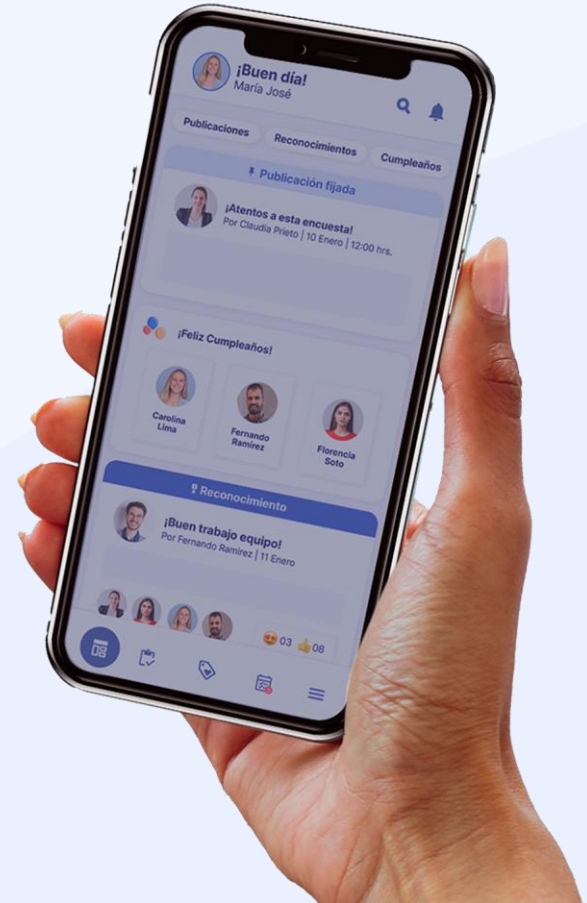


**Recuerda:**  
El aguinaldo proporcional **no es opcional**; debe incluirse siempre que exista tiempo trabajado dentro del año.



# Qué observaré en mi recibo

## Tema 2





## Conceptos que integran el Aguinaldo

El pago del **aguinaldo** se compone de **dos conceptos básicos**:

1. **Aguinaldo:** Es el resultado del cálculo de los **días de aguinaldo** multiplicados por el **salario diario** del trabajador.
2. **ISR del Aguinaldo:** Es el impuesto que se retiene al colaborador en caso de que aplique, según sus ingresos. Existen **dos métodos de cálculo**:
  - **ISR de Ley:** Método tradicional que considera **30 días calendario**.
  - **ISR de Reglamento:** Método alternativo que considera **30.4 días calendario**, relacionando el cálculo con la **UMA**.



**Criterio de exención:**

El aguinaldo está exento de ISR hasta el equivalente a **30 UMAs**. Ambos métodos utilizan este mismo criterio como base.

Aguinaldo 2025



Sr(a): Syndrome Alvarez, Buddy

RFC: CAAK940125NZ4

CURP: CAAK940125HDFRLV99

Cargo: Master Supremo

Segmento: Customer Centric

Localidad: Calle Benito Juarez #7 Lote 24 San cristobal Centro Ecatepec de Morelos, Mexico - Ciudad de México - Álvaro Obregón

Registro Patronal: 12345678987

Tipo Contrato: Contrato de trabajo por tiempo indeterminado

Inicio Contrato: 27 octubre 2023

PERCEPCIONES			DEDUCCIONES		
Cod.	Concepto	Total	Cod.	Concepto	Total
002	Aguinaldo	\$ 31,912.33	002	Isr Aguinaldo (Reglamento De Ley)	\$ 5,890.13
TOTAL PERCEPCIONES: \$ 31,912.33			TOTAL DESCUENTOS: \$ 5,890.13		
NETO A PAGAR: \$ 26,022.20					

## Percepción de Aguinaldo

### Fórmula general:

**Aguinaldo a pagar = Sueldo diario X días proporcionales de aguinaldo**

El cálculo de los días proporcionales obedece a lo descrito anteriormente, es decir

Días proporcionales de aguinaldo = días contratado en el año - inasistencias  
enfermedad general - permisos sin goce x días de aguinaldo / 365

### Ejemplo práctico:

1. Un empleado ingresó el 1 de julio de 2024.
2. Su salario diario es de \$300.00.
3. Tuvo 2 días de incapacidad por enfermedad general.
4. Le corresponden 15 días de aguinaldo

$$\frac{183 - 0 - 2 - 0}{365} \times 15 = 7.44$$

$$\text{Aguinaldo a pagar} = 7.44 \times \$300.00 = \$2232.00$$

### Cálculo:

1. **Días trabajados:** Del 1 de julio al 31 de diciembre hay 183 días.
2. **Días deducibles:** 2 días por incapacidad.
3. **Días proporcionales de aguinaldo:** En caso de que no exista política siempre será cero, sino que habrá un número de acuerdo al día proporcional

# Deducciones de aguinaldo

## Cálculo del ISR sobre Aguinaldo

Existen **dos métodos** para determinar el ISR correspondiente al aguinaldo:



### 1. ISR de Ley

1. Calcula el ISR de los ingresos mensuales ordinarios con las **tablas mensuales del SAT**.
2. Calcula el ISR de los **ingresos mensuales + la base gravable del aguinaldo**.
3. **Resta** al ISR total el ISR de los ingresos ordinarios.  
👉 El resultado corresponde al **ISR del aguinaldo**.

Base imponible ISR Aguinaldo

\$ 28,518.13

ISR Aguinaldo

\$ 6,345.58

ISR Aguinaldo Reglamento

\$ 5,890.13

Factor RLISR

\$ 0.21

Base Gravable ISN

\$ 31,912.33

# Deducciones de aguinaldo

## 2. ISR de Reglamento

1. Divide la base gravable del aguinaldo entre **365 días** y multiplica el resultado por **30.4** (promedio mensual).
2. **Suma** este ingreso gravado mensual al ingreso ordinario del mes.
3. Determina el **ISR total** con las tablas mensuales del SAT.
4. Calcula el **ISR de los ingresos ordinarios**.
5. **Resta** el ISR ordinario al ISR total.
6. **Divide** la diferencia entre el ingreso mensual gravado del aguinaldo → obtienes el **factor de ISR**.
7. **Multiplica** la base gravable del aguinaldo por este **factor** para determinar el ISR correspondiente.

**Base imponible ISR Aguinaldo**

\$ 28,518.13

**ISR Aguinaldo**

\$ 6,345.58

**ISR Aguinaldo Reglamento**

\$ 5,890.13

**Factor RLISR**

\$ 0.21

**Base Gravable ISN**

\$ 31,912.33

# Proceso de Pago en Buk

## Tema 3



## Proceso de pago de Aguinaldo

El proceso de pago en Buk te permite **realizar el pago del aguinaldo de forma independiente**, generando un **recibo exclusivo** para este concepto.

### ✓ Ventajas de realizarlo de esta manera:

- **Reportería segmentada:** visualiza únicamente los ítems asociados al pago de aguinaldo.
- **Layout de pago exclusivo:** formato específico para este proceso.
- **Libro de Remuneraciones independiente:** dedicado solo a este apartado.
- **Flexibilidad:** elige si deseas ejecutar el pago de forma **general** (para toda la compañía) o **parcial**, aplicando sólo a ciertas áreas o colaboradores.

The screenshot shows the Buk system interface for 'Aguinaldo Capacitacion'. At the top, it displays 'Aguinaldo Neto A Pagar' as \$26,022.20 and 'Habitantes A Pagar' as 1. Below this, a 'Detalles proceso' section shows various costs: Costo Reino (\$31,912.33), Impuesto (\$5,890.13), Cuotas IMSS (\$0.00), Aportes patronales (\$0.00), and ISN (\$0.00). The period is set to December 2025. To the right, 'Recibos de Aguinaldos' shows 1 'Abiertos' and 0 'Publicados'. A 'Continuar' button is present. The main section is titled 'Aguinaldos' and includes a search bar and a table of records. The table has columns for 'Habitante', 'Número de Documento', 'Reino', 'Área', 'Sueldo neto', 'Disponibilidad', 'Estado', and 'Acciones'. One record is highlighted with a red box: 'Syndrome, Buddy' with document number 'CAAK940125NZ4', area 'DisneyBuk', and a net salary of \$26,022.20. The record is in 'Abierta' (Open) status.

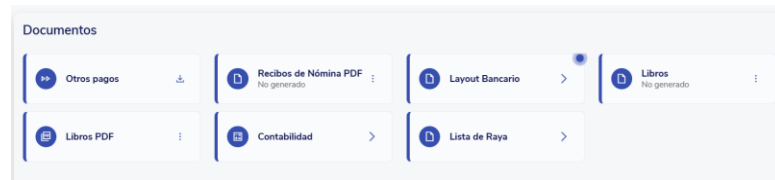
Habitante	Número de Documento	Reino	Área	Sueldo neto	Disponibilidad	Estado	Acciones
Syndrome, Buddy	CAAK940125NZ4	DisneyBuk	Customer Centric	\$26,022.20	Oculto	Abierta	[Iconos]



# Apartados de Reportería en el Proceso de Aguinaldo

En el módulo de reportería encontrarás los siguientes apartados:

- **Otros pagos:** Permite descargar un documento que puede enviarse directamente al banco.
- **Recibos de nómina (PDF):** Descarga todos los recibos de aguinaldo generados en el proceso.
- **Layout bancario:** Archivo listo para enviar al banco y realizar el pago correspondiente.
- **Libro de remuneraciones (Excel):** Contiene toda la información de los colaboradores, incluyendo percepciones y deducciones relacionadas con el aguinaldo.
- **Libros PDF:** Similar al libro de remuneraciones, pero generado en formato PDF.
- **Contabilidad:** Incluye la centralización contable del proceso.
- **Lista de raya:** Muestra la información de los colaboradores asociados al pago de aguinaldo.



# Agregando deducciones

## 💡 Deducciones en el Aguinaldo

Como toda percepción, el aguinaldo puede estar sujeto a deducciones, como una **pensión alimenticia**, según las necesidades de tus colaboradores.

## ⚙️ Configuración automática

Al asignar al colaborador a un proceso de pago, el ítem “**Descuento pensión Buk Aguinaldo**” se agregará automáticamente.

Solo será necesario **formular el concepto** o solicitar apoyo al **equipo SAC** para definirlo correctamente.

## 🔄 Recalculo automático

Una vez formulado, el sistema recalculará el ítem para reflejarlo correctamente en el **recibo de aguinaldo**.

## 📌 Importante:

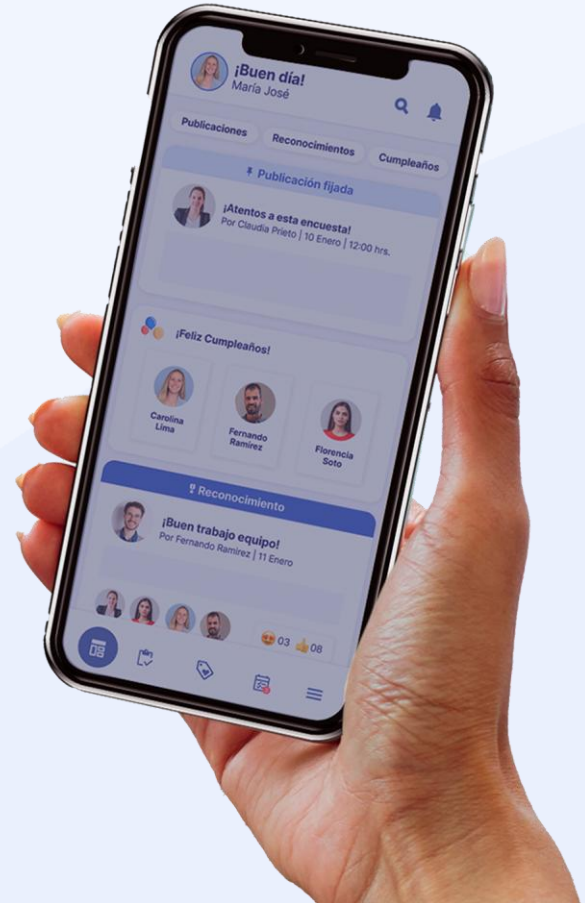
- Si la pensión se calcula **sobre el bruto**, debe formularse.
- Si se desea **sobre el neto**, se coloca directamente el monto sin fórmula.

Todos Sin término		Ver 25 de 3		
Nombre ↕	Valor ⓘ	Forma de cálculo ↕	Tipo de Comprobante	Asignado en ⓘ ↕
<input type="text" value="aguina"/>	No disponible	Buscar por...	No disponible	Selecciona un mes
Descuento De Pensión Alimenticia Aguinaldo	Variable	Formulado ⓘ	Aguinaldo	Diciembre 2025 - Diciembre 2025
Isr Aguinaldo (Ley)	Variable	Sistema	Aguinaldo	Diciembre 2025 - Diciembre 2025
Isr Aguinaldo (Reglamento De Ley)	Variable	Sistema	Aguinaldo	Diciembre 2025 - Diciembre 2025



# Timbrados en Buk

## Tema 4



## 💡 ¿Por qué es importante timbrar el aguinaldo correctamente?

### 1. Cumplimiento legal

- Garantiza que se cumplan las obligaciones fiscales y evita sanciones del SAT.

### 2. Transparencia para el colaborador

- Refleja de manera correcta percepciones y deducciones en su recibo.

### 3. Evita errores en pagos futuros

- Un timbrado correcto asegura que las contribuciones y deducciones se calculen adecuadamente para próximos pagos.

### 4. Registro confiable

- Mantiene un historial fiscal y laboral correcto, útil para auditorías y trámites internos.



## ¿Dónde se timbra un Aguinaldo?

**Timbrado CFDI**

Recibo de nómina Liquidación **Aguinaldo** PTU

Mensual Quincenal Semanal

Total colaboradores ⓘ 2

Recibos de nómina cerrados ⓘ 1

Exitosos en último envío ⓘ 0

Con error en último envío ⓘ 0

Ver 25 de 3 Acciones

Habitante ⓘ	Número de Documento ⓘ	Régimen de trabajo ⓘ	Reino ⓘ	Periodo inicial ⓘ	Fecha último envío ⓘ	Estado último envío ⓘ
<input checked="" type="checkbox"/> Syndrome, Buddy	F1 CAAK940125NZ4	Sueldos	DisneyBuk	Diciembre 2025	No enviado	
<input type="checkbox"/> Burnt, Forky	NUM2 PEOS970131Q52	Sueldos	DisneyBuk	Noviembre 2025	No enviado	
<input type="checkbox"/> Burnt, Forky	NUM2 PEOS970131Q52	Sueldos	DisneyBuk	Diciembre 2024	No enviado	

Acciones:

- Timbrar aguinaldos (1)
- Cancelar aguinaldos (1)
- Descargar archivos generados (1)
- Descargar datos enviados (1)
- Crear PDF (1)

El timbrado de un finiquito sigue el mismo proceso que el timbrado de nómina ordinaria: **Nómina > CFDI > Timbrado > Seleccionar el ejercicio**, y elegir a los colaboradores que desees timbrar.

*Importante: Solo aparecerán colaboradores en esta vista si han tenido un aguinaldo durante el periodo. En caso contrario, no se mostrará ningún registro.*

Crea un lugar de trabajo **más feliz ;)**

