



# Aguinaldo Inteligente

Paso a Paso para Evitar Problemas



# Contenido

## 01. Conceptos Básicos

- ¿Qué es el aguinaldo?
- ¿Quiénes reciben el aguinaldo?
- Aguinaldo proporcional

## 02. Que observaré en mi Recibo

- Conceptos que integran un pago de aguinaldo
- Percepciones de Aguinaldo
- Deducciones de Aguinaldo

## 03. Proceso de pago en Buk

- Proceso de pago Aguinaldo
- Reporteria y Layouts de Pago
- Agregando deducciones

## 04. Timbrado de Aguinaldo

- Importancia de Timbrar correctamente
- Cómo timbrar un Aguinaldo

# Bienvenid@ a Aguinaldo Inteligente

Sabemos que el cálculo del **aguinaldo** puede generar dudas — tanto para quienes lo gestionan como para quienes lo reciben. Por eso, hoy te mostraremos cómo hacerlo de forma **clara, precisa y sin errores** en Buk.

Al finalizar esta capacitación, podrás:

- ✓ Calcular correctamente el aguinaldo desde Buk
- ✓ Identificar los factores que intervienen en su cálculo
- ✓ Comprender cómo se determina el monto final
- ✓ Resolver los casos más comunes con seguridad



# Conceptos Básicos

## Tema 1



## ¿Qué es el Aguinaldo?

El **aguinaldo** es un **beneficio económico obligatorio** que las empresas deben pagar a sus colaboradores **una vez al año**, como reconocimiento por su trabajo durante el año.



En **pocas palabras:** Es un **pago adicional** que se otorga normalmente en diciembre y **equivale al menos a 15 días de salario** (según la Ley Federal del Trabajo).



### Puntos clave para entenderlo:

- Se calcula con base en el **salario diario** del colaborador.
- Se genera **proporcionalmente** si la persona no trabajó el año completo.
- **No** **sustituye** otros bonos o compensaciones.
- Debe pagarse **antes del 20 de diciembre**.



Piensa en el **aguinaldo** como: Un reconocimiento anual al esfuerzo de cada colaborador, ¡un “gracias” en forma de dinero!



## ¿Quiénes reciben el aguinaldo?


El **aguinaldo** lo deben recibir **todas las personas trabajadoras** que tengan una relación laboral activa o que la hayan tenido durante el año.

### Incluye:

- Colaboradores **de base, confianza, sindicalizados o eventuales.**
- Personas con **suelo fijo o variable.**

### Consideraciones importantes:

- El **aguinaldo no puede ser sustituido** por otro tipo de pago o beneficio.
- Las **ausencias justificadas** (como vacaciones o incapacidades) **no restan días** para su cálculo.

 **En resumen:**  
Toda persona que haya trabajado, aunque sea unos días, **genera derecho a aguinaldo.**



# Finiquito vs Liquidación

El **aguinaldo proporcional** se paga cuando un colaborador **no trabajó el año completo**, pero **sí generó derecho** por el tiempo laborado.



**En pocas palabras:**  
Cada día trabajado cuenta para el cálculo del aguinaldo. Por eso, aunque alguien haya laborado solo unos meses, **recibe la parte que le corresponde.**

## Consideraciones:

- Se usa el **salario diario integrado o fijo** del colaborador al momento de la baja o del pago.
- Si el colaborador **se retira antes de diciembre**, su parte proporcional se liquida **en el finiquito.**
- En Buk, el sistema puede **calcularlo automáticamente** si los datos de salario y fechas están correctos.

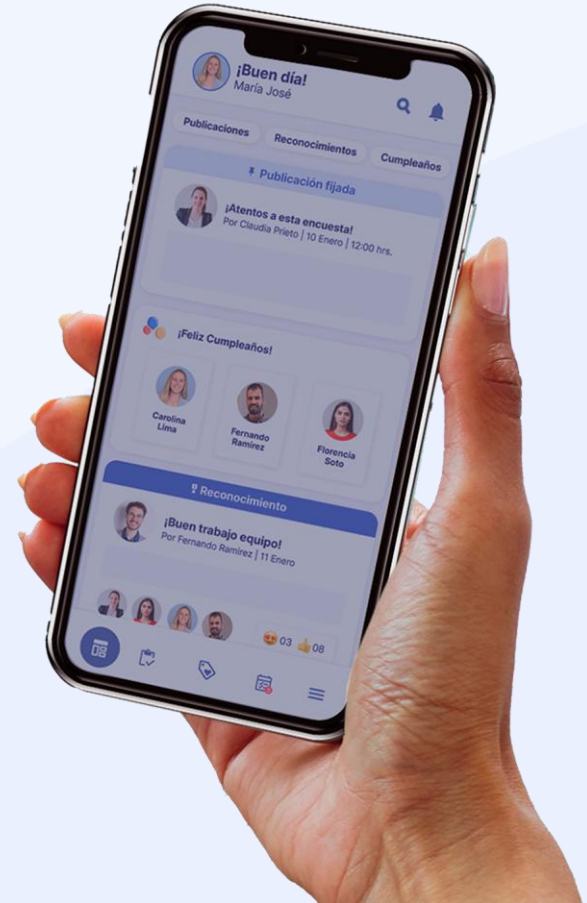


**Recuerda:**  
El aguinaldo proporcional **no es opcional**; debe incluirse siempre que exista tiempo trabajado dentro del año.



# Qué observaré en mi recibo

## Tema 2





## Conceptos que integran el Aguinaldo

El pago del **aguinaldo** se compone de **dos conceptos básicos**:

1. **Aguinaldo:** Es el resultado del cálculo de los **días de aguinaldo** multiplicados por el **salario diario** del trabajador.
2. **ISR del Aguinaldo:** Es el impuesto que se retiene al colaborador en caso de que aplique, según sus ingresos. Existen **dos métodos de cálculo**:
  - **ISR de Ley:** Método tradicional que considera **30 días calendario**.
  - **ISR de Reglamento:** Método alternativo que considera **30.4 días calendario**, relacionando el cálculo con la **UMA**.



**Criterio de exención:**

El aguinaldo está exento de ISR hasta el equivalente a **30 UMAs**. Ambos métodos utilizan este mismo criterio como base.

Aguinaldo 2025



Sr(a): Syndrome Alvarez, Buddy

RFC: CAAK940125NZ4

CURP: CAAK940125HDFRLV99

Cargo: Master Supremo

Segmento: Customer Centric

Localidad: Calle Benito Juarez #7 Lote 24 San cristobal Centro Ecatepec de Morelos, Mexico - Ciudad de México - Álvaro Obregón

Registro Patronal: 12345678987

Tipo Contrato: Contrato de trabajo por tiempo indeterminado

Inicio Contrato: 27 octubre 2023

| PERCEPCIONES                     |           |              | DEDUCCIONES                   |                                   |             |
|----------------------------------|-----------|--------------|-------------------------------|-----------------------------------|-------------|
| Cod.                             | Concepto  | Total        | Cod.                          | Concepto                          | Total       |
| 002                              | Aguinaldo | \$ 31,912.33 | 002                           | Isr Aguinaldo (Reglamento De Ley) | \$ 5,890.13 |
| TOTAL PERCEPCIONES: \$ 31,912.33 |           |              | TOTAL DESCUENTOS: \$ 5,890.13 |                                   |             |
| NETO A PAGAR: \$ 26,022.20       |           |              |                               |                                   |             |

## Percepción de Aguinaldo

### Fórmula general:

**Aguinaldo a pagar = Sueldo diario X días proporcionales de aguinaldo**

El cálculo de los días proporcionales obedece a lo descrito anteriormente, es decir

Días proporcionales de aguinaldo = días contratado en el año - inasistencias  
enfermedad general - permisos sin goce x días de aguinaldo / 365

### Ejemplo práctico:

1. Un empleado ingresó el 1 de julio de 2024.
2. Su salario diario es de \$300.00.
3. Tuvo 2 días de incapacidad por enfermedad general.
4. Le corresponden 15 días de aguinaldo

$$\frac{183 - 0 - 2 - 0}{365} \times 15 = 7.44$$

$$\text{Aguinaldo a pagar} = 7.44 \times \$300.00 = \$2232.00$$

### Cálculo:

1. **Días trabajados:** Del 1 de julio al 31 de diciembre hay 183 días.
2. **Días deducibles:** 2 días por incapacidad.
3. **Días proporcionales de aguinaldo:** En caso de que no exista política siempre será cero, sino que habrá un número de acuerdo al día proporcional

# Deducciones de aguinaldo

## Cálculo del ISR sobre Aguinaldo

Existen **dos métodos** para determinar el ISR correspondiente al aguinaldo:



### 1. ISR de Ley

1. Calcula el ISR de los ingresos mensuales ordinarios con las **tablas mensuales del SAT**.
2. Calcula el ISR de los **ingresos mensuales + la base gravable del aguinaldo**.
3. **Resta** al ISR total el ISR de los ingresos ordinarios.  
👉 El resultado corresponde al **ISR del aguinaldo**.

Base imponible ISR Aguinaldo

\$ 28,518.13

ISR Aguinaldo

\$ 6,345.58

ISR Aguinaldo Reglamento

\$ 5,890.13

Factor RLISR

\$ 0.21

Base Gravable ISN

\$ 31,912.33

# Deducciones de aguinaldo

## 2. ISR de Reglamento

1. Divide la base gravable del aguinaldo entre **365 días** y multiplica el resultado por **30.4** (promedio mensual).
2. **Suma** este ingreso gravado mensual al ingreso ordinario del mes.
3. Determina el **ISR total** con las tablas mensuales del SAT.
4. Calcula el **ISR de los ingresos ordinarios**.
5. **Resta** el ISR ordinario al ISR total.
6. **Divide** la diferencia entre el ingreso mensual gravado del aguinaldo → obtienes el **factor de ISR**.
7. **Multiplika** la base gravable del aguinaldo por este **factor** para determinar el ISR correspondiente.

**Base imponible ISR Aguinaldo**

\$ 28,518.13

**ISR Aguinaldo**

\$ 6,345.58

**ISR Aguinaldo Reglamento**

\$ 5,890.13

**Factor RLISR**

\$ 0.21

**Base Gravable ISN**

\$ 31,912.33

# Proceso de Pago en Buk

## Tema 3



## Proceso de pago de Aguinaldo

El proceso de pago en Buk te permite **realizar el pago del aguinaldo de forma independiente**, generando un **recibo exclusivo** para este concepto.

### ✓ Ventajas de realizarlo de esta manera:

- **Reportería segmentada:** visualiza únicamente los ítems asociados al pago de aguinaldo.
- **Layout de pago exclusivo:** formato específico para este proceso.
- **Libro de Remuneraciones independiente:** dedicado solo a este apartado.
- **Flexibilidad:** elige si deseas ejecutar el pago de forma **general** (para toda la compañía) o **parcial**, aplicando sólo a ciertas áreas o colaboradores.

The screenshot shows the Buk system interface for 'Aguinaldo Capacitacion'. At the top, it displays 'Aguinaldo Neto A Pagar' as \$26,022.20 and 'Habitantes A Pagar' as 1. Below this, a 'Detalles proceso' section shows various costs: Costo Reino (\$31,912.33), Impuesto (\$5,890.13), Cuotas IMSS (\$0.00), Aportes patronales (\$0.00), and ISN (\$0.00). The period is set to December 2025. To the right, 'Recibos de Aguinaldos' shows 1 'Abiertos' and 0 'Publicados'. A 'Continuar' button is present. The main section is titled 'Aguinaldos' and includes a search bar and a table of records. The table has columns for 'Habitante', 'Número de Documento', 'Reino', 'Área', 'Sueldo neto', 'Disponibilidad', 'Estado', and 'Acciones'. One record is visible: 'Syndrome, Buddy' with document number 'CAAK940125NZ4', area 'DisneyBuk', and a net salary of \$26,022.20. The record is marked as 'Abierta' (Open).

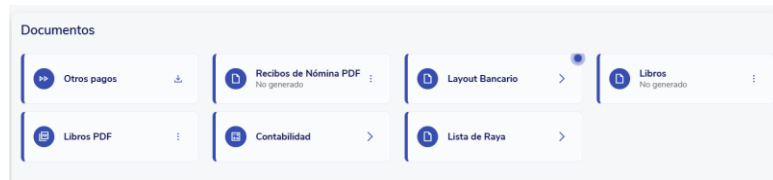
| Habitante       | Número de Documento | Reino     | Área             | Sueldo neto | Disponibilidad | Estado  | Acciones |
|-----------------|---------------------|-----------|------------------|-------------|----------------|---------|----------|
| Syndrome, Buddy | CAAK940125NZ4       | DisneyBuk | Customer Centric | \$26,022.20 | Oculto         | Abierta | [Iconos] |



## Apartados de Reportería en el Proceso de Aguinaldo

En el módulo de reportería encontrarás los siguientes apartados:

- **Otros pagos:** Permite descargar un documento que puede enviarse directamente al banco.
- **Recibos de nómina (PDF):** Descarga todos los recibos de aguinaldo generados en el proceso.
- **Layout bancario:** Archivo listo para enviar al banco y realizar el pago correspondiente.
- **Libro de remuneraciones (Excel):** Contiene toda la información de los colaboradores, incluyendo percepciones y deducciones relacionadas con el aguinaldo.
- **Libros PDF:** Similar al libro de remuneraciones, pero generado en formato PDF.
- **Contabilidad:** Incluye la centralización contable del proceso.
- **Lista de raya:** Muestra la información de los colaboradores asociados al pago de aguinaldo.



# Agregando deducciones

## 💡 Deducciones en el Aguinaldo

Como toda percepción, el aguinaldo puede estar sujeto a deducciones, como una **pensión alimenticia**, según las necesidades de tus colaboradores.

## ⚙️ Configuración automática

Al asignar al colaborador a un proceso de pago, el ítem “**Descuento pensión Buk Aguinaldo**” se agregará automáticamente.

Solo será necesario **formular el concepto** o solicitar apoyo al **equipo SAC** para definirlo correctamente.

## 🔄 Recalculo automático

Una vez formulado, el sistema recalculará el ítem para reflejarlo correctamente en el **recibo de aguinaldo**.

## 📌 Importante:

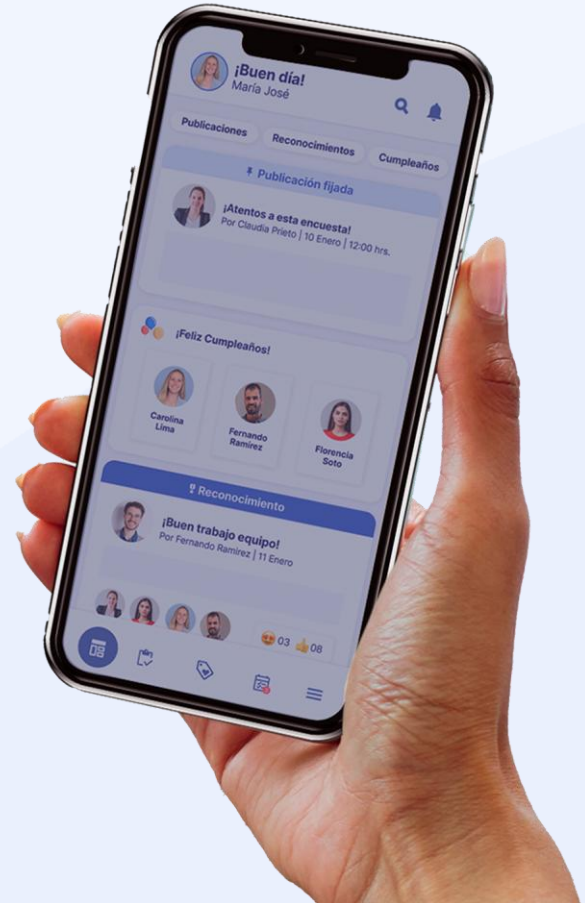
- Si la pensión se calcula **sobre el bruto**, debe formularse.
- Si se desea **sobre el neto**, se coloca directamente el monto sin fórmula.

| Todos Sin término                          |               | Ver 25 de 3                                |                     |  |
|--|---------------|--|---------------------|--|
| Nombre ↕                                   | Valor ⓘ       | Forma de cálculo ↕                         | Tipo de Comprobante | Asignado en ⓘ ↕                                |
| <input type="text" value="aguina"/>        | No disponible | <input type="text" value="Buscar por..."/> | No disponible       | <input type="text" value="Selecciona un mes"/> |
| Descuento De Pensión Alimenticia Aguinaldo | Variable      | Formulado ⓘ                                | Aguinaldo           | Diciembre 2025 - Diciembre 2025                |
| Isr Aguinaldo (Ley)                        | Variable      | Sistema                                    | Aguinaldo           | Diciembre 2025 - Diciembre 2025                |
| Isr Aguinaldo (Reglamento De Ley)          | Variable      | Sistema                                    | Aguinaldo           | Diciembre 2025 - Diciembre 2025                |



# Timbrados en Buk

## Tema 4



## 💡 ¿Por qué es importante timbrar el aguinaldo correctamente?

### 1. Cumplimiento legal

- Garantiza que se cumplan las obligaciones fiscales y evita sanciones del SAT.

### 2. Transparencia para el colaborador

- Refleja de manera correcta percepciones y deducciones en su recibo.

### 3. Evita errores en pagos futuros

- Un timbrado correcto asegura que las contribuciones y deducciones se calculen adecuadamente para próximos pagos.

### 4. Registro confiable

- Mantiene un historial fiscal y laboral correcto, útil para auditorías y trámites internos.



## ¿Dónde se timbra un Aguinaldo?

### Timbrado CFDI

[Recibo de nómina](#)
[Liquidación](#)
[Aguinaldo](#)
[PTU](#)

[Mensual](#)
[Quincenal](#)
[Semanal](#)

Total colaboradores ⓘ  
2

Recibos de nómina cerrados ⓘ  
1

Exitosos en último envío ⓘ  
0

Con error en último envío ⓘ  
0

Y

Ver 25 de 3 Acciones

| <input type="checkbox"/> Habitante ⓘ                | Número de Documento ⓘ | Régimen de trabajo ⓘ | Reino ⓘ       | Periodo inicial ⓘ   | Fecha último envío ⓘ | Estado último envío ⓘ |
|---|-----------------------|----------------------|---------------|---------------------|----------------------|-----------------------|
| Buscar por...                                       | Buscar por...         | Buscar por...        | Buscar por... | Selecciona un mes ⓘ | DD/MM/YYYY ⓘ         | Seleccionar           |
| <input checked="" type="checkbox"/> Syndrome, Buddy | F1                    | CAAK940125NZ4        | Sueldos       | DisneyBuk           | Diciembre 2025       | No enviado            |
| <input type="checkbox"/> Burnt, Forky               | NUM2                  | PEOS970131Q52        | Sueldos       | DisneyBuk           | Noviembre 2025       | No enviado            |
| <input type="checkbox"/> Burnt, Forky               | NUM2                  | PEOS970131Q52        | Sueldos       | DisneyBuk           | Diciembre 2024       | No enviado            |

Timbrar aguinaldos (1)

Cancelar aguinaldos (1)

Descargar archivos generados (1)

Descargar datos enviados (1)

Crear PDF (1)

El timbrado de un finiquito sigue el mismo proceso que el timbrado de nómina ordinaria: **Nómina > CFDI > Timbrado > Seleccionar el ejercicio**, y elegir a los colaboradores que desees timbrar.

*Importante: Solo aparecerán colaboradores en esta vista si han tenido un aguinaldo durante el periodo. En caso contrario, no se mostrará ningún registro.*

Crea un lugar de trabajo **más feliz ;)**

