



**Descarga tus
archivos de EMA y
EBA en Buk.**

Descarga tus archivos de EMA y EBA en Buk.

Contenido

01. **Emisiones IMSS (EMA/EBA)**

- Concepto
- Fundamento legal
- Diferencias y funciones clave.

03. **Flujo de proceso en Buk (paso a paso)**

- Proceso paso a paso.
- Limitaciones

02. **Lo que hoy hace Buk en IMSS.**

04. **DEMO Buk.**

Emisiones IMSS (EMA/EBA)

Concepto.

La **EMA (Emisión Mensual Anticipada)** y la **EBA (Emisión Bimestral Anticipada)** son cédulas de determinación generadas por el IMSS para el pago de cuotas obrero-patronales en México.

Fundamento Legal

La ley contempla que el IMSS puede emitir una “**Propuesta de Cédula de Determinación de Cuotas**” (Art. 39-A LSS) como **apoyo** para el patrón.

Esta propuesta es lo que comúnmente conocemos como **EMA (mensual)** y **EBA (bimestral)**.

Aun así, el patrón sigue obligado a **determinar y pagar** correctamente sus cuotas (Art. 39 LSS) mediante **SUA**.

Diferencias y funciones clave.

	EMA	EBA
¿Qué conceptos incluye?	Enfermedades y maternidad, invalidez y vida, guarderías y prestaciones sociales y riesgos de trabajo. Movimientos afiliatorios.	Retiro, cesantía en edad avanzada y vejez, aportaciones al INFONAVIT.
Periodicidad	Mensual (todos los meses)	Bimestral (sólo meses impares)

Uso: Sirven a los patrones para validar la información de sus trabajadores, calcular prima de riesgo y realizar **confronta** contra **SUA** para asegurar pago correcto.

Descarga: Se obtienen en el portal de **IDSE** (IMSS desde su empresa) y ahora, también en **Buk**.

**Lo que hace Buk hoy
en IMSS.**

Lo que hace Buk hoy en IMSS.

- ✓ **TXT IDSE/SUA:** descargar de TXT para enviar a SUA sobre los movimientos afiliatorios.
- ✓ **Certificados IDSE:** cargar certificados de IDSE para enviar movimientos.
- ✓ **Envíos IDSE:** enviar movimientos.
- ✓ **Acuses IDSE:** descargar acuses de envío y respuesta.
- ✓ **EMA y EBA:** solicitar y descargar EMA y EBA.
- ✓ **Confronta:** archivo listo para confronta.

Flujo de proceso en Buk.

Descarga tus archivos de EMA y EBA en Buk.

1) Seleccionar registro patronal y formato a descargar:

- Selecciona el registro patronal (Se descargara el periodo inmediato anterior).
- Elige el formato a descargar. EMA/EBA (visor, más completo), EMA SUA / EBA SUA (TXT para SUA), EMA PDF / EBA PDF, o Excel consolidado.

Nota: El botón de Emisiones permanece deshabilitado durante los primeros días del mes y se habilita a partir del día 5. Hasta esa fecha es posible consultar las emisiones.

2) Buk consulta la emisión oficial:

- Se conecta al proveedor (Terra)
- Valida que exista EMA o EBA disponible (La emisión EBA solo está disponible para solicitarse en meses impares (enero, marzo, mayo, etc.).)
- Solo se muestran periodos completos generados por IMSS.

3) Descargas la EMA o EBA:

- Descarga directa desde Buk.
- Sin ingresar manualmente a IDSE.
- El formato solicitado.

4) Listo para confronta:

- El archivo queda listo para compararse contra SUA.

Limitaciones

- Buk solo solicita y descarga la emisión oficial (EMA/EBA) desde el proveedor/IMSS; no calcula ni recalcula la EMA/EBA.
- Disponibilidad sujeta al IMSS si la emisión no existe / no fue generada, Buk no puede “reconstruir” históricos ni generar archivos alternativos.
- Requiere certificado vigente del cliente; si no está vigente, no habrá descarga.
- En términos de seguridad y acceso, el módulo está restringido: solo entra un **Administrador** o alguien con permisos explícitos para lectura de información sensible de trabajadores.
- Buk actualiza estado **cada 2 horas**.

Estados:

- **Pendiente:** cuando se solicita.
- **Éxito:** cuando está listo.

Demo Buk.

Ruta: Nómina → IMSS → Emisiones.

Ejemplo de formatos



INSTITUTO MEXICANO DEL SEGURO SOCIAL
SEGURIDAD Y SOLIDARIDAD SOCIAL



Propuesta de Cédula de Determinación de Cuotas, Aportaciones y Amortizaciones

Del 33-ESTATAL YUCATÁN
Subdel 01-MÉRIDA NORTE

EDUARDO AZAEL CHAN MAY
238 - 19218 - 10 - 5 R.F.C. CAME910811KL7
39 692 A EJIDO DE CHUBURNA MERIDA YUCATÁN
2203012204905B
C.P. 97000 MPIO 238 SEC. NOT. 00
2014 ELABORACION DE ALIMENTOS FRESCOS
PA

	PATRONAL	OBRERA	SUMA
Importe Total:			3,817.39
Retiro:	676.74		676.74
Cesantía en Edad Avanzada y Vejez:	1,065.83	380.64	1,446.47
Sub-Total RCV:			2,123.21
Aportación Patronal INFONAVIT:			1,691.62
Amortización de Crédito de Vivienda:			102.36
Sub Total INFONAVIT:			1,794.18
Aportación Pat. S/C Det. INFONAVIT			1,595.32
Aportación Pat. C/C Det. INFONAVIT			96.30
Aport. Pat. C/C Det. INFONAVIT más amort.			198.66

Fecha Límite de Pago: 17/05/2022

Empresario: La Línea de Captura contenida en esta Propuesta es tu medio de pago, preséntala en portal bancario, u obténla en línea con la nueva Versión SUA El Art. 31 de la Ley del SS, establece los beneficios por ausentismo de trabajadores. Si por COVID19 tu empresa presenta problemas de liquidez, contamos con un convenio, consulta: www.imss.gob.mx/tramites/imss02089
BASE DE CALC AMORT. TP DESC 3, F.D., UM A PARTIR DE 01/01/2022: 91.56

BIMESTRE	PROPUESTA	PROPUESTA	N° Acred	S.M.V.	Fecha Sal Mín	U.M.A. AL	U.M.A. DESDE	COTIZANTES	DIAS COT.
02 - 2022	MSS 226004892	INFONAVIT 227004892	1	172.87	01/01/2022	31/01/2022	01/02/2022	14	140

DETALLE DE TRABAJADORES												
N° de Seguridad Social		Apellidos y Nombre(s) del Asegurado					CURP			N° Crédito Vivienda		
MOVIMIENTOS		CUOTAS RCV					CONCEPTOS INFONAVIT					
ORIGEN	CLAVE	FECHA	DIAS	SALARIO DIARIO	RETIRO	CESANTIA EN EDAD AVANZADA Y VEJEZ PAT	SUMARCY	APORTACION	% COTA FLA O FD	AMORTIZA	SUMA INFONAVIT	S U M A
		82 98 79 1584 8				CANCHE CANUL ALBERTO		CXCA790807HYNNL09				
4	R	26-04-2022	1	1963.00	19.26	30.33	10.83	60.42	48.15	0.00	48.15	108.57
0	B	26-04-2022	0	0.00	0.00	0.00	0.00	0.00	0.00	0.00	0.00	0.00
		94 08 90 3458 4				CORDOVA FLORES CAROLINA		COFC900527MDFRL900				
0	B	03-03-2022	0	0.00	0.00	0.00	0.00	0.00	0.00	0.00	0.00	0.00
4	R	02-03-2022	1	1963.00	19.26	30.33	10.83	60.42	48.15	0.00	48.15	108.57
		84 99 82 1062 3				EK CHAC JORGE ALBERTO		EXCJ820222HYNQR504				
4	R	03-03-2022	1	1963.00	16.38	25.79	9.21	51.38	40.94	0.00	40.94	92.32
0	B	03-03-2022	0	0.00	0.00	0.00	0.00	0.00	0.00	0.00	0.00	0.00
		84 91 76 0887 3				EK CHUC ASUNCION		EXCA770815HYNKH502				
4	R	06-03-2022	1	1963.00	19.26	30.33	10.83	60.42	48.15	0.00	48.15	108.57
0	B	06-03-2022	0	0.00	0.00	0.00	0.00	0.00	0.00	0.00	0.00	0.00
		84 03 86 0807 9				GONZALEZ SAAVEDRA EVAN JULIAN		GOSE860109HYNNV903				
0	B	02-03-2022	0	0.00	0.00	0.00	0.00	0.00	0.00	0.00	0.00	0.00
4	R	02-03-2022	1	1963.00	19.26	30.33	10.83	60.42	48.15	0.00	48.15	108.57
		82 04 86 6322 1				KOYO EK CARLOS ALIUSTO		KOEC860704HYNYK900				
4	R	03-03-2022	1	1963.00	19.26	30.33	10.83	60.42	48.15	0.00	48.15	108.57
0	B	03-03-2022	0	0.00	0.00	0.00	0.00	0.00	0.00	0.00	0.00	0.00
		84 00 82 5144 3				LAVADORES BARRERA RAUL FRANCISCO		LABR820729HYNRL006				
0	B	03-03-2022	0	0.00	0.00	0.00	0.00	0.00	0.00	0.00	0.00	0.00
4	R	02-03-2022	1	1963.00	19.26	30.33	10.83	60.42	48.15	0.00	48.15	108.57
		84 85 68 1296 5				MALAVAR CANUL MARIO ALBINO		MACM690301HYNLR909				
0	B	02-03-2022	0	0.00	0.00	0.00	0.00	0.00	0.00	0.00	0.00	0.00
4	R	02-03-2022	1	1963.00	19.26	30.33	10.83	60.42	48.15	0.00	48.15	108.57
		03 15 99 6526 2				MOYSEN MAJON RUBEN		MOMR990316HDFYX906				
4	R	05-03-2022	1	834.00	16.68	26.27	9.38	52.33	41.70	0.00	41.70	94.03
0	B	05-03-2022	0	0.00	0.00	0.00	0.00	0.00	0.00	0.00	0.00	0.00
		82 89 63 1281 4				POCOLNAH HERMENEGILDO		PONH640413HYNLR901				
4	R	25-04-2022	1	534.00	7.80	12.28	4.39	24.47	19.49	0.00	19.49	43.96
0	B	25-04-2022	0	0.00	0.00	0.00	0.00	0.00	0.00	0.00	0.00	0.00
		84 09 90 0571 6				RAMIREZ ALCERRECA OMAR		RAAO901001HYNMLM05				
4	R	05-03-2022	6	180.68	220.43	347.18	123.99	691.60	551.07	0.00	551.07	1,242.67
		84 85 67 0404 8				RAMIREZ KANTUN IDELFONSO		RAK870617HYNMRD06				
4	R	25-04-2022	6	180.68	21.68	34.15	12.20	68.03	54.20	0.00	54.20	122.23

Formato excel




Crea un lugar de trabajo **más feliz ;)**

·buk· Gestión de
Personas

Emojis 🙌

¡Copia y pega lo que necesites! **No modificar colores o alterar su forma original.**



Imágenes a color 🙌

¡Copia y pega lo que necesites! **No modificar colores o alterar su forma original.**

 [Fotos a color](#)



Cómo cambiar la imagen

Al final de esta ppt encontrarás un marco de foto blanco que puedes **copiar y pegar sobre la imagen** que selecciones

Imagen seleccionada

Haz doble click sobre la imagen y regula los bordes para que quede cuadrada

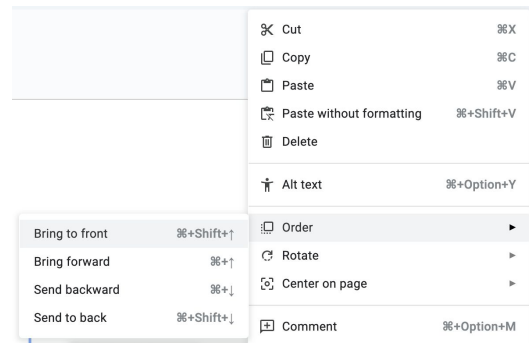


Copia y pega sobre la imagen

Copia el cuadro de la slide 18 y **pegalo sobre** la imagen ya recortada




Si al pegarlo queda abajo de la foto, Haz click derecho y selecciona esta opción



Marco de foto 🙌

¡Copia y pega lo que necesites! **No modificar colores o alterar su forma original.**



Indicaciones

- **Basarse en el diseño de la presentación existente.** Intentar seguirlo lo más parecido posible, si es necesario separar la información por el espacio, **no duden en hacerlo.**
- Asegurarse que los **textos terminen antes de que topen con el logo BUK.**
- Revisar que los **textos vayan justificados y alineados.**
- **Uso de imágenes o emojis:**
 - Utilizar estos recursos **solo si es necesario**, no explotar o abusar de los recursos gráficos.
- **Tipografías a usar:**
 - Para los títulos de las presentaciones **Source Sans Pro Bold.**
 - Para los cuerpos de texto: Source Sans Pro Normal.
- **Logos:**
 - En las portadas va el logo Buk + Gestión de Personas.
 - En las diapositivas que no son portadas va solo el logo Buk.